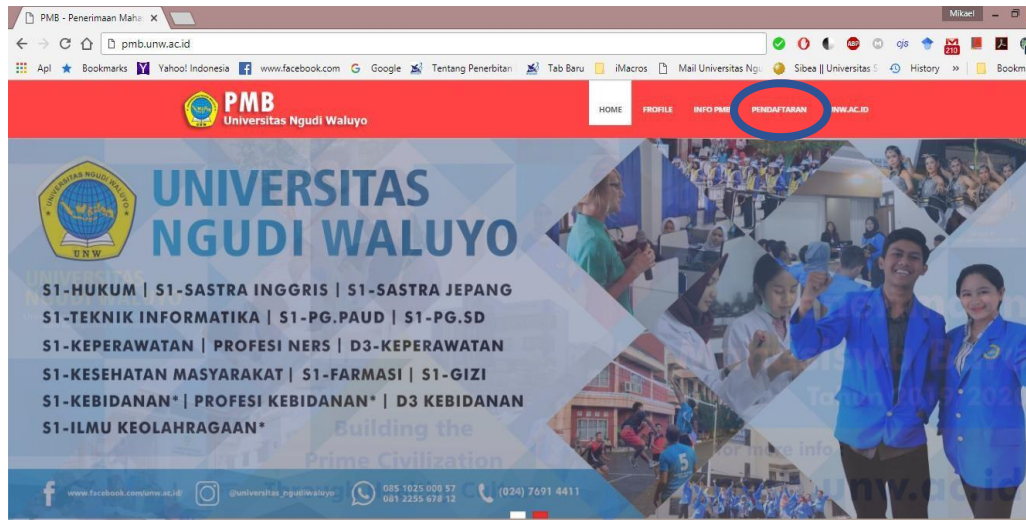
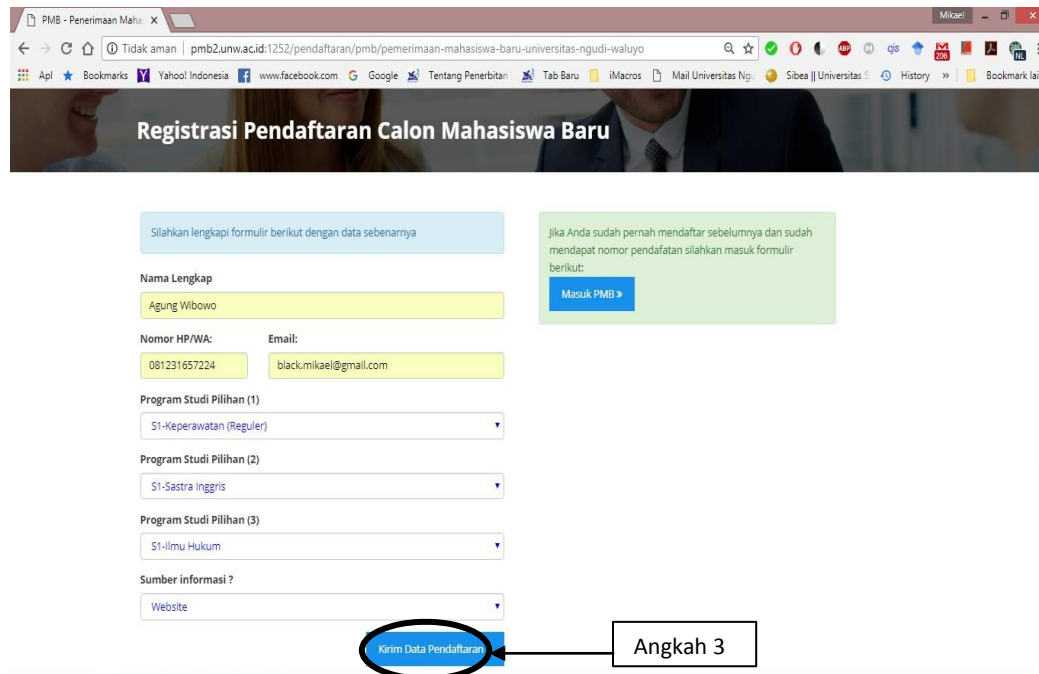


**ALUR PENDAFTARAN MAHASISWA BARU
JALUR PMDP
UNIVERSITAS NGUDI WALUYO**

1. Buka laman PMB di alamat <http://pmb.unw.ac.id>. Akan tampil Halaman seperti dibawah ini.

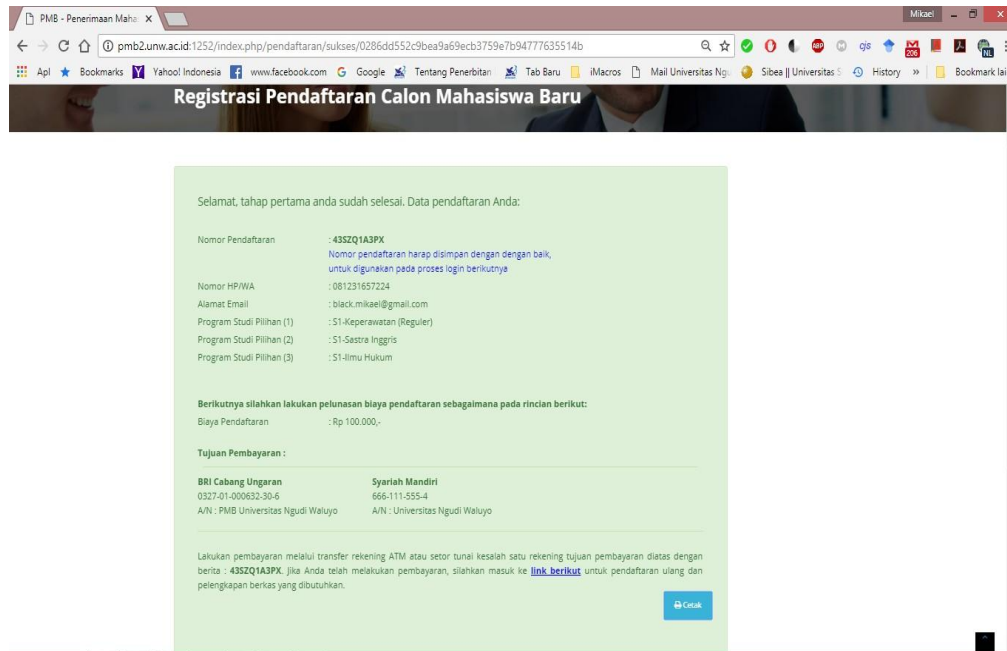


2. Buka link pendaftaran, klik pada menu PENDAFTARAN
3. Akan tampil halaman pendaftaran sebagai berikut :

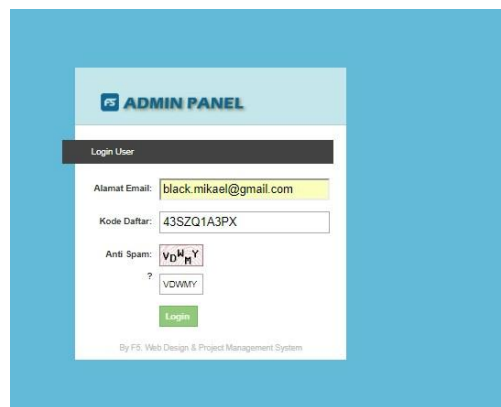


4. Silahkan diisi formulir pendaftaran sesuai pilihan program studi yang diminati.

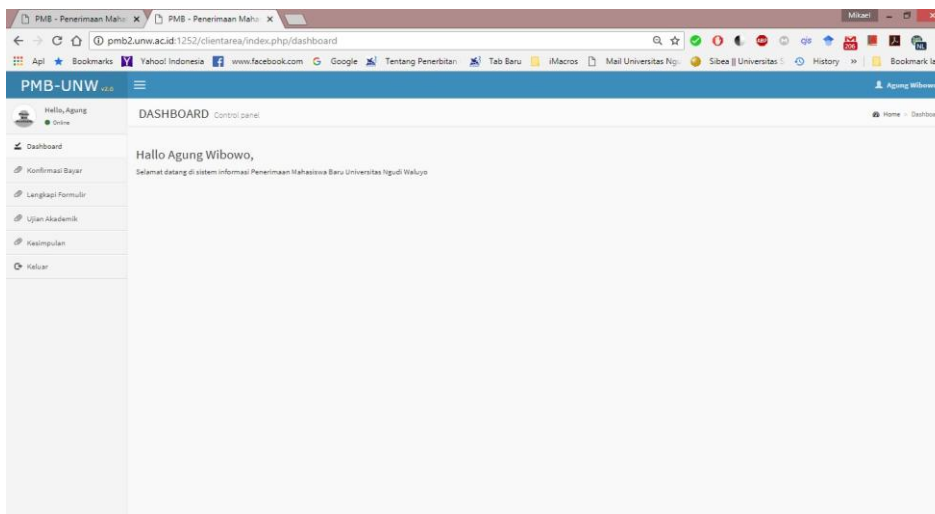
5. Setelah diisi dengan lengkap, klik tombol **Kirim Data Pendaftaran**, maka akan muncul informasi sebagai berikut.



7. Kemudian akan menuju halaman login seperti gambar dibawah ini, masukkan email yang digunakan untuk mendaftar dan kode pendaftaran yang sudah didapatkan ketika melakukan pendaftaran



9. Setelah login akan masuk kemenu dashboard seperti dibawah ini:



10. Klik menu konfirmasi bayar pada pilihan menu di sebelah kiri

11. Dalam Menu konfirmasi bayar silahkan buat konfirmasi pembayaran dan mengisi kolom-kolom isian.

The screenshot shows the PMB-UNW web application interface. The browser address bar displays `pmb2.unw.ac.id:1252/clientarea/konfirmasibayar`. The page header includes the user name 'Hello, Agung' and 'Online'. The main content area is titled 'KONFIRMASI BAYAR' and contains a table with columns: 'Nomor', 'TglBayar', 'Pengirim', 'DariBank', 'BankTujuan', 'Nominal', and 'Status Bayar'. The table is currently empty, and a message 'Data tidak ditemukan' is displayed below it. The left sidebar contains navigation items: Dashboard, Konfirmasi Bayar, Lengkapi Formulir, Ujian Akademik, Kesimpulan, and Keluar. The top navigation bar shows the user name 'Agung Wibowo' and the version 'v2.0'.

The screenshot shows the PMB-UNW web application interface with the 'KONFIRMASI BAYAR' form. The browser address bar displays `pmb2.unw.ac.id:1252/clientarea/index.php/konfirmasibayar/adddata/1-1-0`. The page header includes the user name 'Hello, Agung' and 'Online'. The main content area is titled 'KONFIRMASI BAYAR' and contains the following form fields:

- Nomor Transaksi: (with sub-field Nomor Transaksi Dari Bank)
- Tanggal Bayar:
- Jumlah Bayar Rp: (with 'Rp' label)
- Bank Pengirim:
- Nama Pengirim:
- Rekening Tujuan Ke:
- Tujuan melakukan pengiriman:
- Bukti Fisik: (with text 'Tidak ada file yang dipilih')

The bottom of the form has two buttons: and .

12. Silahkan upload bukti pembayaran di menu bukti fisik dengan SURAT PEMBERITAHUAN ANDA DI TERIMA DI UNIVERSITAS NGUDI WALUYO (yang dikirim melalui WA) kemudian simpan (File berupa gambar dengan ekstensi *.jpg ukuran maksimal 400Kb).

12

13. Kemudian simpan.

14. Tahap selanjutnya menunggu status konfirmasi bayar berubah menjadi diterima.

Nomor	Tgl Bayar	Pengirim	Dari Bank	Bank Tujuan	Nominal	Status Bayar
0123456789	04/12/2018	Agung Wibowo	Agung Wibowo	BRI Cabang Ungaran	100.000	Diterima

14

15. Setelah status konfirmasi bayar berubah menjadi diterima, silahkan mengisi biodata di menu lengkapi formulir.

15

16. Silahkan isi menu data pribadi, data akademik, asal sekolah, data orangtua dan foto dengan secara lengkap.
17. Silahkan cetak Surat Keterangan Lulus secara otomatis (Anda diterima tanpa test) dan lampiran pembayaran Regrestrasi sesuai program studi yang diambil dan dapat dicetak.. (Calon Mahasiswa dapat melakukan konfirmasi ke panitia PMB, untuk melakukan verifikasi data dan minta stempel PMB).
18. Setelah memperoleh validasi perincian biaya , calon mahasiswa melakukan pembayaran melalui Bank sesuai dengan No. Rekening yang tertera pada Browser, PMB online.
PERHATIAN !!!!
HATI-HATI BANYAK SEKALI PENIPUAN YANG MENGATASNAMAKAN PANITIA/PEJABAT UNIVERSITAS NGUDI WALUYO.
19. Setelah melakukan pembayaran Regritrasi, Calon Mahasiswa mengupload bukti pembayaran ke menu Konfirmasi Pembayaran Regritrasi...

&& BPTIK 2018 &&